



Modèle 1 : découpe de lignes, nous vous conseillons de resserrer l'espace des lignes, pour augmenter la flexibilité de la pièce découpé.




Modèle 2 : Découpe de petits losanges, Assez souple peut-être utilisé pour des épaisseurs supérieure à 3 mm.




Modèle 3 : Découpe de grands losanges, très souple, réservé aux pièces de grandes tailles.




Modèle 4 : Découpe de ligne incurvées. Parfait pour les petits formats, boites, coffrets




Modèle 5 : Découpes nids d'abeilles faible rayon de courbure, résistant convient pour les pièces de montage moyenne.



Modèle 6 : Découpes intéressante pour les grands formats ou épaisseur 5, 6 mm. Souplesse, inconvénient pièces trop ajourée.



Modèle 7 : Découpes alvéolées pour grandes surfaces, meubles, décoration intérieur...



Modèle 8 : Découpes en triangles, permet un montage de pièces en trois dimensions (forme arrondie) convient aux faibles épaisseurs 2, 3mm MDF par exemple.